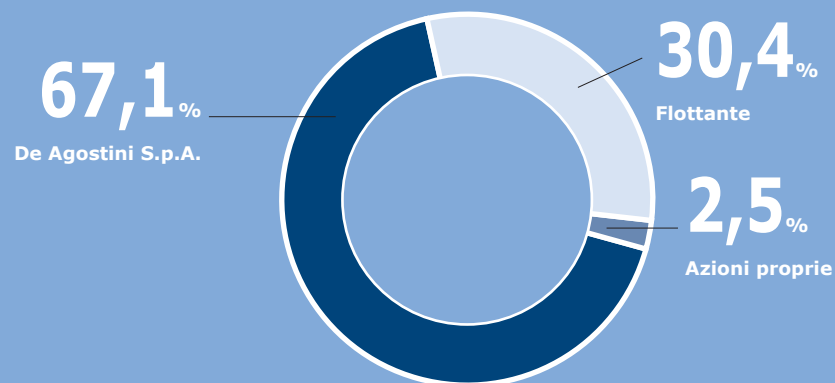


# Informazioni

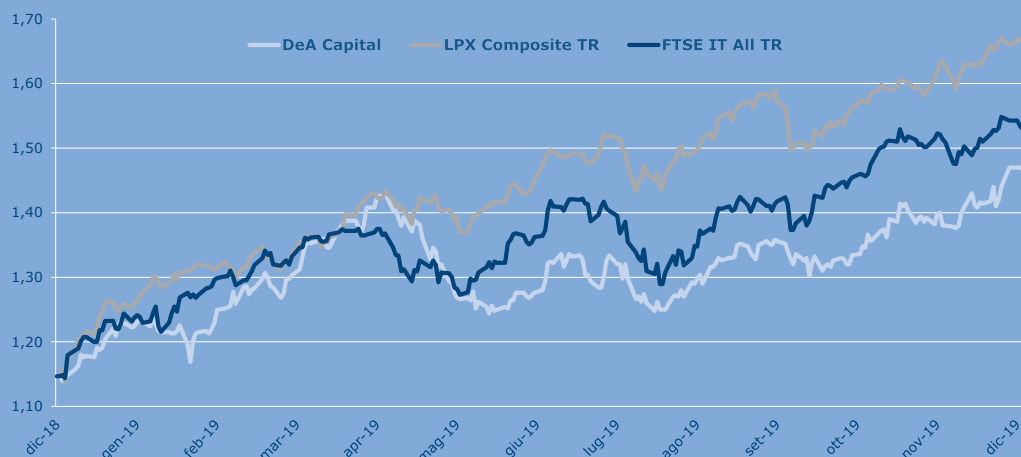
## COMPOSIZIONE DELL'AZIONARIATO - DE A CAPITAL S.P.A. (#)



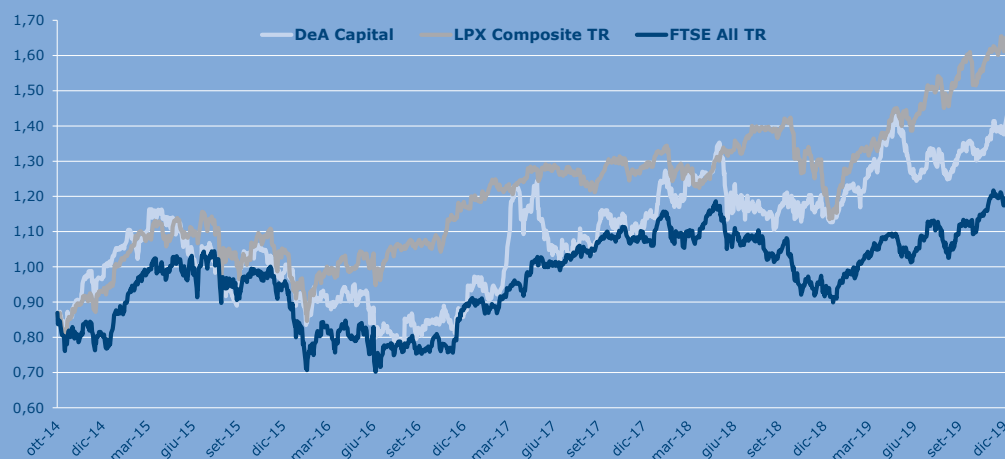
(#) Composizione alla data del presente documento, invariata rispetto al 31 dicembre 2019.

## ANDAMENTO DEL TITOLO (°)

Dal 1° gennaio 2019 al 31 dicembre 2019



Dal 1° ottobre 2014 al 31 dicembre 2019



(°) Fonte Bloomberg, prezzo rettificato per il dividendo straordinario distribuito a maggio 2019 (0,12 Euro/azione).

# Borsistiche

## La performance del titolo DeA Capital

Con riferimento alla *performance* nel 2019, il titolo della Società ha fatto registrare una variazione pari al +27,3%; nello stesso arco temporale, gli indici FTSE All-Share® TR e LPX Composite® TR hanno fatto registrare *performance* pari rispettivamente al +32,5% e al +44,6%.

Dal 1° ottobre 2014 (data di *closing* per la cessione della partecipazione in GDS) al 31 dicembre 2019 il titolo DeA Capital ha realizzato una *performance* pari al +54,5%, mentre l'indice del mercato italiano FTSE All-Share® TR del +39,0% e l'indice *LPX Composite*® TR del +93,2% (fonte Bloomberg).

La liquidità del titolo si è attestata su volumi medi giornalieri di scambio pari a circa n. 178.000 azioni.

Di seguito sono riportate le quotazioni registrate dal titolo DeA Capital nel 2019:

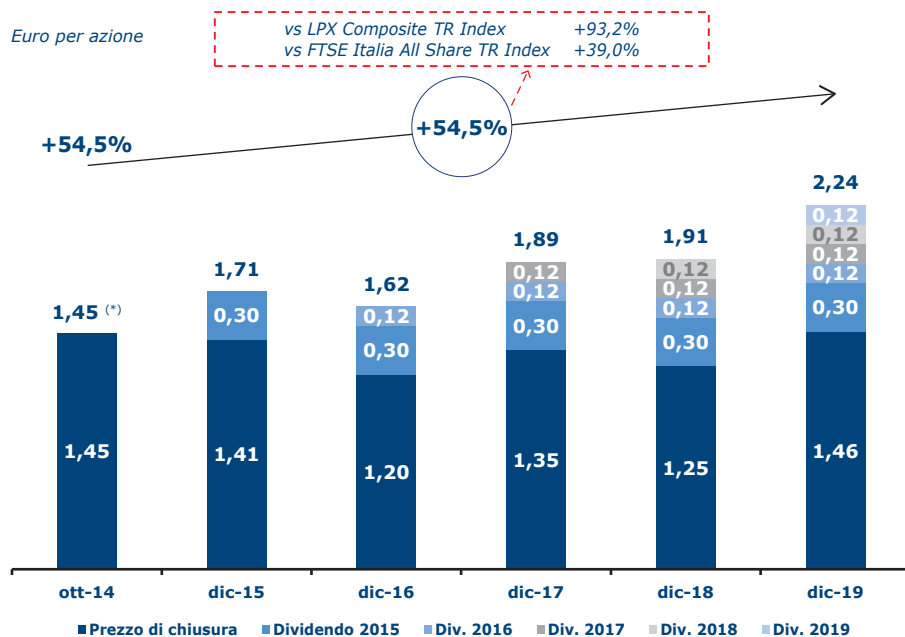
Dati in Euro	1° gen./31 dic. 2019
Prezzo massimo di riferimento	1,47
Prezzo minimo di riferimento	1,14
Prezzo medio semplice	1,31
<b>Prezzo al 31 dicembre 2019</b> (Euro/azione)	<b>1,46</b>

Dati in milioni di Euro	31 dic. 2019
<b>Capitalizzazione di mercato al 31 dicembre 2019</b>	<b>380</b>

## TOTAL SHAREHOLDER RETURN (\*) – DEACAPITAL S.P.A.

(Base 1° ottobre 2014 - data di *closing* dell'operazione di cessione di Générale de Santé)



(\*) Sulla base del prezzo di chiusura alla data del 31 dicembre 2019.



Per ulteriori info:  
[www.deacapital.com](http://www.deacapital.com)  
 vedere sezione: *Investor Relations*

# Investor Relations

DeA Capital S.p.A. mantiene un'attività stabile e strutturata di relazione con gli investitori istituzionali e individuali. Nel corso del 2019 la Società ha incrementato l'**attività di comunicazione**, anche attraverso la partecipazione a diversi eventi e *roadshow*: la STAR Conference di Milano tenutasi a marzo, l'evento "Le Eccellenze del *Made in Italy*" a Torino nel mese di maggio, i *roadshow* a Dublino e Londra a giugno e la STAR Conference di Londra tenutasi a ottobre. In tali occasioni la Società ha incontrato oltre quaranta investitori istituzionali. In generale, nell'anno si sono tenuti incontri e conferenze telefoniche con investitori istituzionali, *portfolio manager* e analisti finanziari, sia italiani, sia di altri paesi.

Il titolo è attualmente coperto con **ricerca** dai due principali intermediari sul mercato italiano, Equita SIM e Intermonte SIM, quest'ultimo con il ruolo di *specialist*. Inoltre, da inizio 2015 è stata avviata la copertura del titolo anche da parte di Edison Investment Research, società indipendente specializzata nella ricerca azionaria, con base a Londra. Nel 2019 le 6 ricerche di Edison relative a DeA Capital S.p.A. sono state lette da circa 5.500 investitori istituzionali e analisti, con una distribuzione geografica in 49 paesi tra Europa, Nord America, Asia, Australia e resto del mondo. Si segnala che le ricerche predisposte dagli intermediari sopra citati sono disponibili nella sezione *Investor Relations/Analyst Coverage* del sito [www.deacapital.com](http://www.deacapital.com).

Da dicembre 2008 il titolo DeA Capital fa parte degli **indici LPX®**, nello specifico dell'*LPX Composite®* e dell'*LPX Europe®*. Gli indici LPX® misurano le *performance* delle principali società quotate operanti nel *private equity* ("Listed Private Equity" o LPE) e grazie alla significativa diversificazione per geografia e tipologia di investimento sono diventati tra i *benchmark* più utilizzati per l'*LPE asset class*. I metodi di composizione degli indici sono pubblicati nella *Guida*

*degli Indici LPX Equity*. Per ulteriori informazioni si rimanda al sito internet: [www.lpx.ch](http://www.lpx.ch). Da gennaio 2020 si segnala inoltre che DeA Capital è entrata a far parte dell'indice FTSE Italia Mid Cap che è composto dalle principali società italiane per capitalizzazione: <https://www.borsaitaliana.it/borsa/azioni/mid-cap/lista.html>.

Il **sito web** di DeA Capital S.p.A. è raggiungibile all'indirizzo [www.deacapital.com](http://www.deacapital.com) ed è disponibile in lingua italiana e inglese. Il sito si presenta ricco di informazioni, dati finanziari, strumenti, documenti e *news* relative al Gruppo DeA Capital. Vi è inoltre la possibilità di accedere direttamente dalla *homepage* ai *social network* in cui DeA Capital S.p.A. è presente, oltre alla possibilità di condividere sui *social* articoli, comunicati o sezioni. DeA Capital S.p.A. ha consolidato la propria presenza nell'ambito di *Wikipedia* e dei seguenti *social network* (con i più recenti documenti istituzionali, quali relazioni e presentazioni): *Slideshare* e *LinkedIn*.

DeA Capital S.p.A. pubblica inoltre il **bilancio interattivo**, relativo ai risultati finanziari annuali. Le versioni di tale bilancio sono disponibili sul sito nella sezione "Bilanci e Relazioni".

Il web è il principale strumento di contatto per gli investitori, i quali hanno la possibilità di iscriversi a varie *mailing list* al fine di ricevere tempestivamente tutte le novità relative al Gruppo DeA Capital e di inviare domande o richieste di informazioni e documenti alla Funzione *Investor Relations* della Società, che si impegna a rispondere in tempi brevi, come indicato nella *Investor Relations Policy* pubblicata sul sito.

DeA Capital S.p.A. prosegue così nell'intento di rafforzare la propria presenza sul web e di rendere disponibili le proprie informazioni per gli *Stakeholders* tramite molteplici canali.



Sede Gruppo DeA Capital.



Per ulteriori info:  
[www.deacapital.com](http://www.deacapital.com)  
vedere sezione: *Investor Relations*